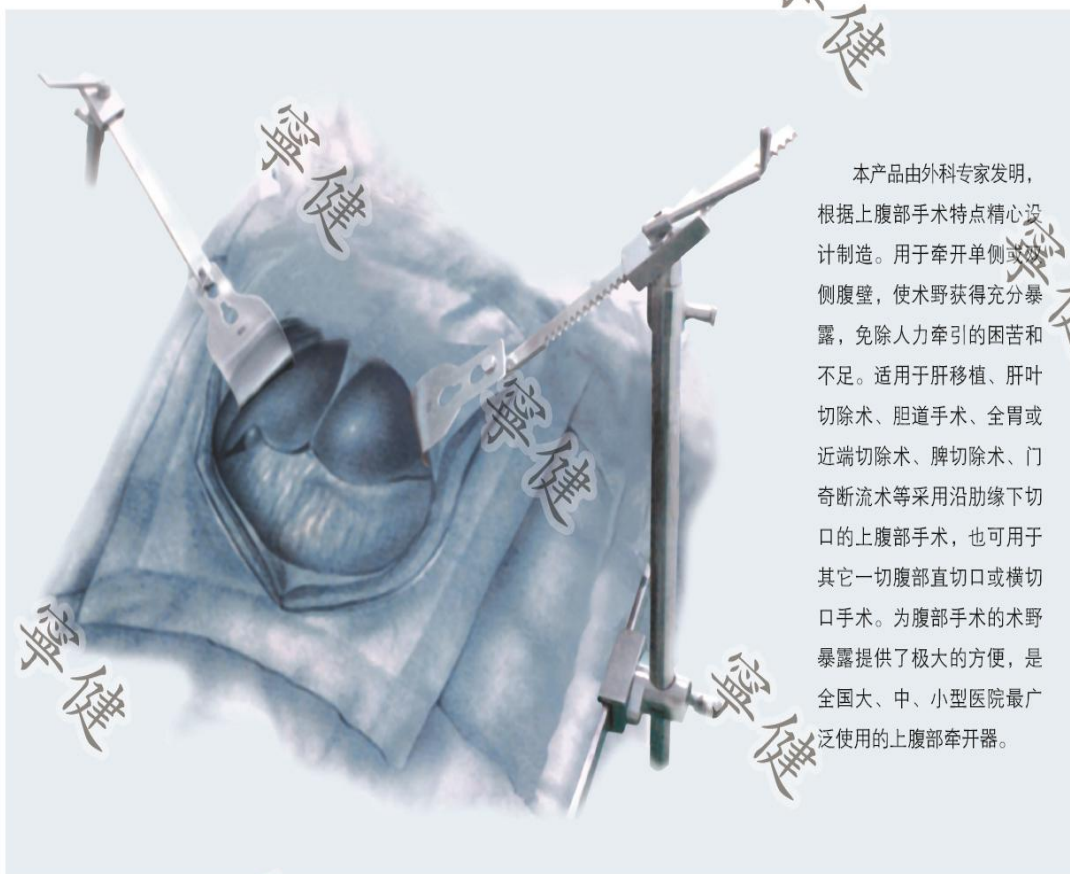


寧健

JM-II型腹部牵开器 用户指南

JM-II型腹部牵开器

JM-II STRONG RETRACTOR FOR ABDOMINAL OPERATION



本产品由外科专家发明，根据上腹部手术特点精心设计制造。用于牵开单侧或双侧腹壁，使术野获得充分暴露，免除人力牵引的困苦和不足。适用于肝移植、肝叶切除术、胆道手术、全胃或近端切除术、脾切除术、门奇断流术等采用沿肋缘下切口的上腹部手术，也可用于其它一切腹部直切口或横切口手术。为腹部手术的术野暴露提供了极大的方便，是全国大、中、小型医院最广泛使用的上腹部牵开器。

• 寧健 • www.njningjian.com

寧健

JM-II型腹部牵开器 用户指南

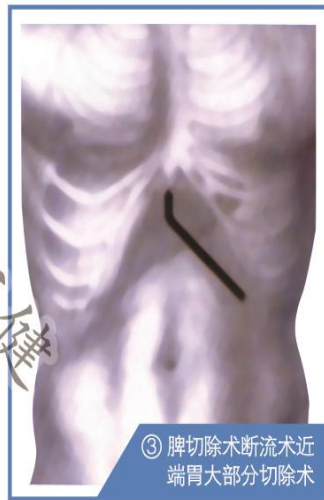
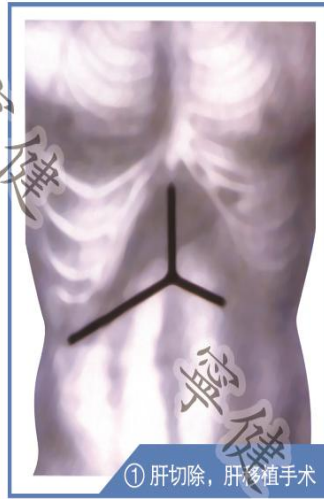
安装步骤

- ▲ 将十字块套在手术床患者头侧的金属横杆上，根据切口的部位置于左侧或右侧，位置约与患者的肩平齐。
- ▲ 将撑杆插入十字块的圆孔内，固定于手术床横杆上，撑杆的顶端高出腹壁约1-5厘米(切忌过高，“悬吊式”牵引腹壁效果不佳)。
- ▲ 将变辐杆插入撑杆顶端，插入时拉开插销，松开插销时可自动将变辐杆固定在撑杆上。
- ▲ 钩板牵住腹壁后，套在变辐杆前端的金属帽上。



· 寧健 ·

切口选择



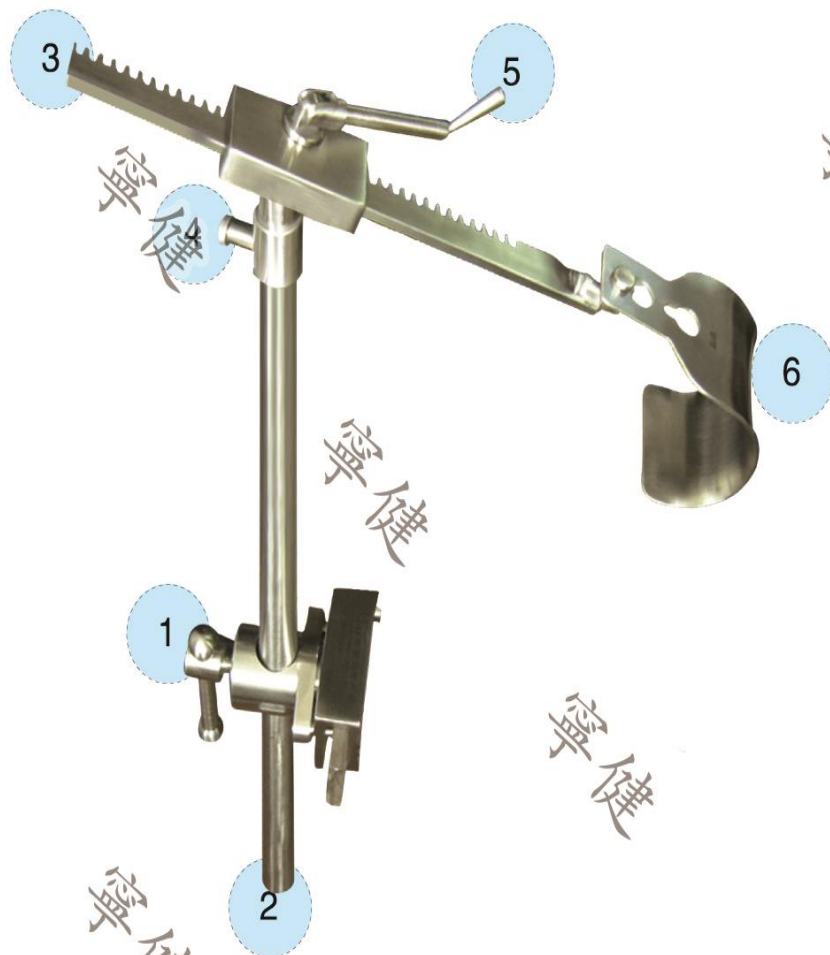
适用手术切口示意图

· 寧健 ·

JM-II型腹部牵开器

牵开单侧腹壁时JM-II型腹部牵开器总装示范部件名称:

- | | |
|------------|------|
| 1、十字块 | 4、插销 |
| 2、撑杆 | 5、摇杆 |
| 3、牵引钩板的变辐杆 | 6、钩板 |



· 寧健 ·

安装步骤



顺时针方向转动摇杆，可根据手术需要牵开腹腔，达到满意的术野暴露
(注：可根据手术需要，仅安装一侧牵开器，牵开单侧腹壁。)

JM-II型腹部牵开器

· 寧健 ·

特别声明:

本产品专利 (ZL03277937.2) 所有权人为南京宁健医学研究有限公司, 仿冒必究!

销售服务

设计及制造:

南京宁健医学研究有限公司

地址: 南京市建邺区江东中路186-1号宏普捷座1502室

电话: 025-86215647、86215648、86215651

传真: 025-86215649

手机: 13305158814 (0)13705266814

邮编: 210019

网址: www.njningjian.com

邮箱: njningjian@163.com

· 宁 健 ·